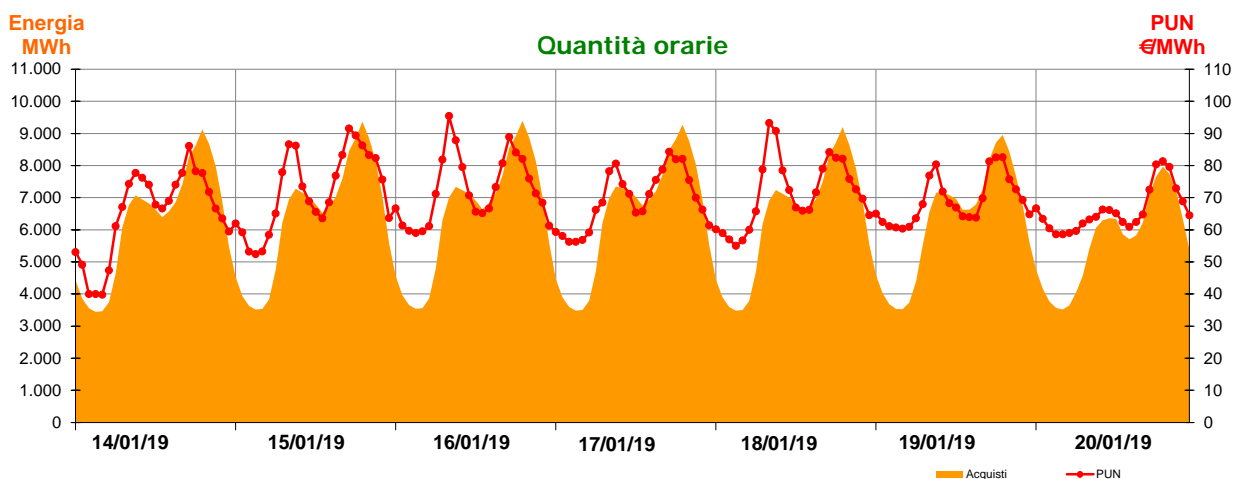
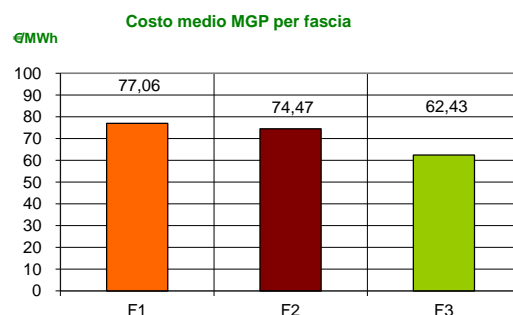


Mercato Tutelato

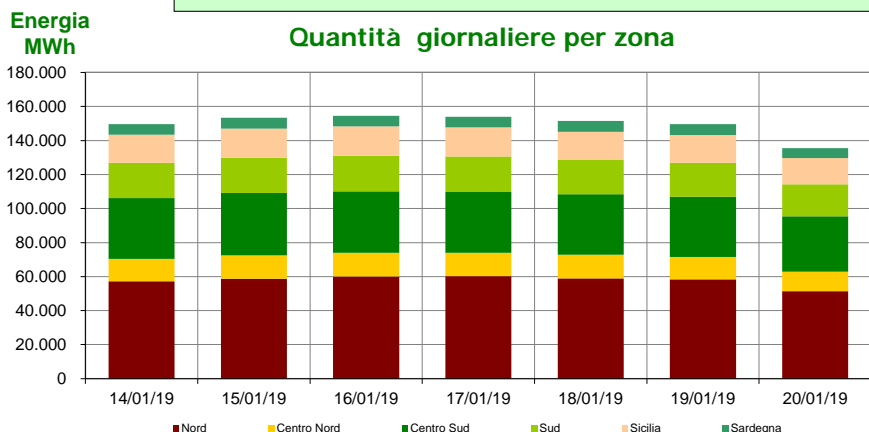
Acquisti sul Mercato del Giorno Prima con profilo AU (*)

Settimana dal 14 al 20 gennaio 2019

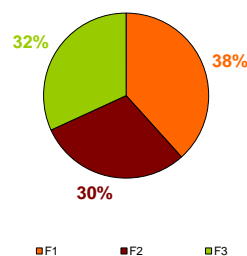
Zona	Quantità (MWh)	Quota percentuale	Costo MGP (euro)	Costo Medio (€/MWh)	Corrispettivo GME (euro)
Nord	405.028	38,65%	29.011.038	71,63	16.201
Centro Nord	93.063	8,88%	6.690.492	71,89	3.723
Centro Sud	247.601	23,63%	17.711.493	71,53	9.904
Sud	142.100	13,56%	10.177.541	71,62	5.684
Sicilia	116.645	11,13%	8.347.518	71,56	4.666
Sardegna	43.465	4,15%	3.121.591	71,82	1.739
Totale	1.047.901	100,0%	75.059.672	71,63	41.916



Media settimanale PUN 69,24 €/MWh
Media settimanale PUN Profilo AU 71,63 €/MWh ()**



Ripartizione per fascia



(*) AU, a partire dal mese di dicembre 2008, ha modificato l'attribuzione "virtuale" dei contratti bilaterali nelle zone di mercato.

(**) Calcolata sulla quantità di energia oraria acquistata da AU su MGP
 Il profilo di AU è caratterizzato da un consumo prevalente durante le ore di maggior carico